










RELi³ON[®]

UWAGA
NOWOŚĆ!

Nowy standard Mocy

Baterie InSight[®] 12 V zaprojektowano specjalnie do zastosowań solarnych, motoryzacyjnych oraz żeglarskich, wymagających pracy w cyklu głębokiego rozładowania. InSight[®] 12 V dostarcza 3200 W w dwie minuty i może zasilać zarówno kluczowe urządzenia, jak i obwody uzupełniające, pozwalając użytkownikom na większą niezależność od zasilania z sieci, dłuższy okres zasilania i rzadsze postoje na przystani. Ta potężna bateria litowa o pojemności 120 Ah może dostarczać 160 A prądu ciągłego rozładowania i oferuje wyższą moc szczytową. To przełom w dziedzinie zasilania i obietnica nieporównywalne możliwości.





ZALETY BATERII LITOWYCH

-  Szybsze ładowanie
-  Dłuższa żywotność
-  Większa pojemność
-  Stała moc
-  Lekkość
-  Stan częściowego naładowania
-  Tolerancja temperaturowa
-  Bezobsługowość
-  Elastyczność instalacji



SUPER SMART



-  Intuicyjne oprogramowanie
-  Inteligentne chłodzenie
-  Skalowalność systemu
-  Wodoodporność IP67

Już w sprzedaży!

Skontaktuj się z firmą Prime Marine, aby uzyskać więcej informacji lub złożyć zamówienie.


RĘCZYMY ZA NASZE PRODUKTY!
10 LAT GWARANCJI

insight
SERIES[®]



SPECYFIKACJA PRODUKTU	
Napięcie znamionowe	12,8 V
Pojemność znamionowa	120 Ah
Energia	1536 Wh
Maksymalny stały prąd rozładowania	160 A
Rozmiar BCI	GC2 / GC8
Wymiary (D x S x W)	(260 x 180 x 276) mm
Materiał obudowy	ABS
Ochrona Obudowy (Wodoodporność)	IP67
Masa	15,6 kg
Certyfikaty	IEC62133, UL2271, UN38.3, CE & UKCA (bateria)

1. Podwójne złącze M8 (gniazdo i wtyk)
2. CANbus wejście
3. CANbus wyjście
4. Przycisk zasilania
5. Status naładowania
6. Radiator
7. Wentyl
8. Uchwyty



Akcesoria Plug-N-Play

WSKAŹNIK NAŁADOWANIA INSIGHT

Odczyt danych magazynu baterii w czasie rzeczywistym

Wskaźnik poziomu naładowania InSight to podświetlany wskaźnik baterii o niskim poborze prądu (29 mA), który wyświetla stan naładowania maksymalnie 10 baterii InSight połączonych równolegle. Z biegiem czasem nauczyliśmy się, że wskaźniki oparte na napięciu nie są dokładne przy pomiarze chemii litowo-jonowej. Dlatego opracowaliśmy wskaźnik naładowania, który otrzymuje dane prądowe w czasie rzeczywistym ze wszystkich połączonych równolegle szyn CAN baterii i oblicza pozostałe amperogodziny, podając procent mocy.



ZDALNE STEROWANIE BATERII INSIGHT

Przycisk zdalnego sterowania serii InSight umożliwia wygodne włączanie i wyłączenie baterii InSight bez konieczności dostępu do samej baterii. Te wysokiej jakości akcesoria typu plug-and-play zaoszczędzą twój czas i energię.



Wyłączny dystrybutor marki RELiON: Prime Marine Sp. z o.o.
www.primemarine.com.pl
primemarine@primemarine.com.pl
 +48 728 827 979